





Défi maths cycle 1

n°2

Les Hamburgers

Matériel : des assiettes en cartons, un couvercle de ramettes de papier, ingrédients plastifiés

Les élèves sont par 2, face à face, avec le couvercle entre eux, comme séparation.


Situation 1 : MS	Situation 2 : GS
	
<p>Un élève a la carte hamburger devant lui. L'autre a les cartes ingrédients.</p> <p>« Tu dois expliquer à ton camarade comment fabriquer le même hamburger que le tien , après on soulève le couvercle pour vérifier ! »</p>	<p>Un élève a la carte hamburger devant lui. L'autre a un bon de commande.</p> <p>Etape 1 : Recherche des ingrédients « Toi tu dis à ton camarade tous les ingrédients qu'il doit aller chercher et toi tu notes sur le bon de commande, en face de chaque aliment, la quantité que tu dois aller chercher »</p> <p>Etape 2 : Fabrication du hamburger « Tu dois expliquer à ton camarade comment fabriquer le même hamburger que le tien , après on soulève le couvercle pour vérifier ! »</p>







Modèles de Hamburger différents



Bon de commande pour les GS

				
Nombre de pains	Nombre de steaks	Nombre de tranches de fromage	Nombre de feuilles de salade	Nombre de rondelles de tomates